

Пассивный доход или ежедневный заработок

Все это бесплатно. Не поверите, но да такое бывает!

Итак поехали...Я распишу все действия

1.Нужно зарегаться по ссылке

2.Добавить группу в телеграмм:

MiracleTeleBot тут вы указываете свой **линк** который придет по почте!

3.Добавляете группу **Miracle Tele** ,тут вы отвечаете на вопрос $7+4$ или $5+3$ и пишете боту просто ответ цифрами и все вам начислят 25 токенов

4.Дальше регаете facebook или используете свой текущий.Делаете репост записи и получаете 20 токенов

5. Дальше регаєте Twitter или используете свой текущий. Делаете репост записи и получаете 25 токенов

6. Добавляете нового участника по своей ссылке и получаете 10 токенов.

Вот и вся работа ,но это даст вам 100 токенов ,по текущему курсу 1 токен – 0.2 евро, пассивно получаете 3 евро – за 100 токенов ,если отправляете их на заморозку или на биржу. Приглашаете больше людей это минимум 30-50 евро в месяц ,людей можно приглашать бесконечно ,Если кому интересно как это можно масштабировать пишите на почту ,расскажу .X090AM@yandex.ru

Более подробно тут :

Пассив €2 в месяц от MIRACLETELE

Михаил Рязанов · 30 мар в 19:45



Вы получите 100 TELE, а это €15!

*Привет **работяги**, Пахнет на месте.
Сейчас расскажу вам про очередной очень крутой проект, который платит КЭШ.
Если ты не лох блин, то читай эту статью до конца!*

MIRACLETELE на данный момент является очень перспективным проектом. Первая в мире полнофункциональная телекоммуникационная система с блокчейном, где пользователи пользуются услугами мобильной связи и передачи данных по всему миру. Сейчас у него идет 2-ая фаза, цена одного токена составляет € 0.15, **НО** уже 15 апреля цена будет € 0.20, а значит **100 TELE** это уже не **€15**, а **€ 20**.



37,3K просмотров

Проф вывода с проекта

DEPOSIT AND PAYOUT PAYMENTS						
TIMESTAMP	TYPE	THROUGH	ACCOUNT	STATUS	AMOUNT	
27 Feb 2019 12:51:03	Withdrawal	Ethereum	0xdE361C580324650FD17434127a37145c29d16C54	Success	€ 10.31	
22 Feb 2019 13:39:12	Withdrawal	Balance	N/A	Failed	€ 5.00	
28 Jan 2019 10:48:15	Withdrawal	Ethereum	0x5e4f9186453b75f7a70244f1ff4ea32717314fd	Success	€ 11.14	
30 Dec 2018 11:20:40	Withdrawal	Ethereum	0xdE361C580324650FD17434127a37145c29d16C54	Success	€ 10.07	

Вывод 30\$

В чем прикол?

Кратко, в чем заключается суть халявы? Вы выполняете очень простой Airdrop, за что вам начисляют в общем кол-ве **100 TELE** токенов, вы замораживаете их на сайте (кидаете в холд) и получаете пассивный доход в месяц **€ 2 на баланс сайта за хранение этих монет.** + За каждого приглашенного реферала, вам начисляют **10 TELE = € 1.5**

ИНСТРУКЦИЯ, ПОИХАЛИ:

1. [Регистрируемся на официальном сайте по ССЫЛКЕ](#)

ИНСТРУКЦИЯ, ПОИХАЛИ:

1. Регистрируемся на официальном сайте по ССЫЛКЕ

A blue rounded rectangular button with the text "SIGN UP" in white capital letters.

REGISTRATION

Please, enter your email



I have an invitation code

2332a2981878ed



I have read and agree with [Terms and Conditions](#)



I have read and agree with [KYC Policy](#)



I'd like to receive useful info about Miracle Tele promotions and perks once in a while

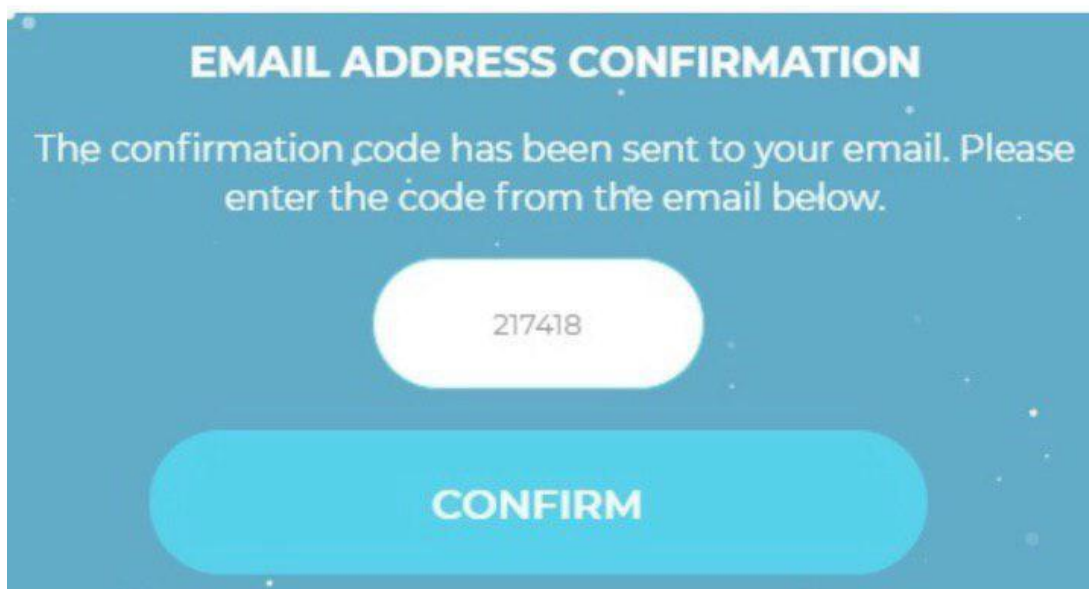


Я не робот



reCAPTCHA

2. Далее на почту придет **КОД** для подтверждения:



Код вводим сюда

3. После подтверждения, на почту придет ваш пароль от аккаунта.

Нажимаем **LOGIN**, вводим EMAIL и Пароль.

Пароль вводить только вручную! Иначе на зайдет.

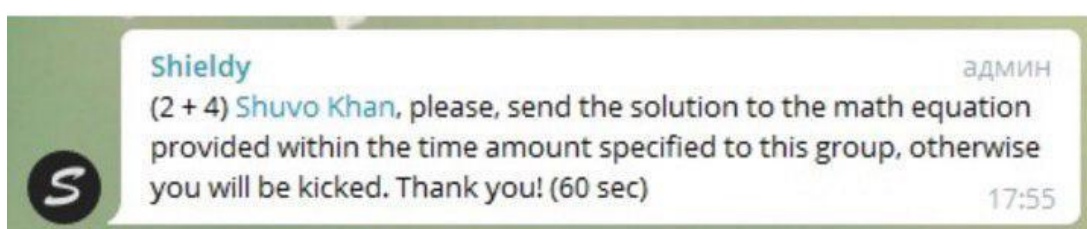
4. После входа нам нужно подключиться к «telegram bot»:



Join our [telegram bot](#) to take control of your account via Telegram

Для выполнения всех заданий нужен **Facebook, Twitter и Telegram.**

Первое задания мы почти выполнили, осталось подключиться ко второму telegram каналу и нам зачислят наши первые 25 токенов. Нажимаем GET 25 TELE напротив надписи *Join our tekegram group*. После входа в telegram группу, бот приветствует нас и отправляет вам пример:



$$2 + 4 = 6$$

Отправляем в группу ответ и через несколько минут на нашем аккаунте появляется **25 TELE.**

6. Следующие **Задания с Twitter и Facebook.** Вам нужно поставить отметку «Нравится» в facebook и разместить репост о их ICO компании у себя на странице. Подписаться на страницу Twitter и разместите запись о нашей ICO. Жмем GET

6. Следующие **Задания с Twitter и Facebook**. Вам нужно поставить отметку «Нравится» в facebook и разместить репост о их ICO компании у себя на странице. Подписаться на страницу Twitter и разместите запись о нашей ICO. Жмем GET 20 TELE и отправляем ссылки на наши посты, ждем вознаграждения.

7. Задание **«Stack your TELE tokens»** выполняется очень просто, жмем GET 25 TELE напротив задания и вводим кол-во токенов которое хотим заморозить. Напоминаю, что **100 TELE это € 2 в месяц!**

ADD TOKENS TO THE STACK

VOLUME

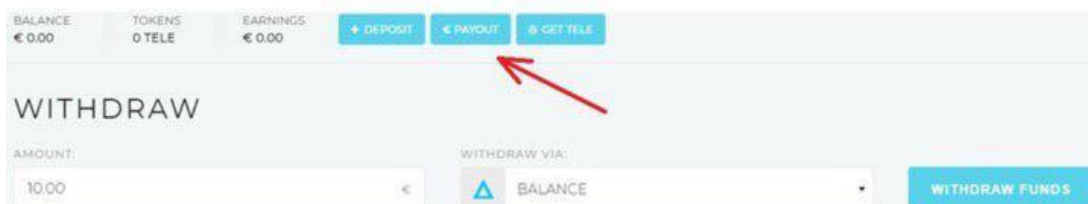
25	TELE	STACK
----	------	-------

За «STACK» euro начисляют каждые 2 недели

После выполнения всех заданий на вашем балансе будет **100 TELE**, вам нужно их заморозить в «**STACK**», чтобы получать ежемесячный доход.

| Раз в 2 недели на ваш баланс будет

Вывести свои EURO вы сможете любым удобным для вас способом из предлагаемых:



The screenshot shows a user interface for a withdrawal process. At the top, there are three tabs: 'BALANCE' (€ 0.00), 'TOKENS' (0 TELE), and 'EARNINGS' (€ 0.00). To the right of these tabs are three buttons: '+ DEPOSIT', '← PAYOUT', and '& GET TELE'. A red arrow points to the '← PAYOUT' button. Below the tabs, the word 'WITHDRAW' is displayed. Underneath, there is a section for 'AMOUNT:' with a text input field containing '10.00' and a dropdown arrow. To the right of this is a section for 'WITHDRAW VIA:' with a dropdown menu currently showing 'BALANCE' and a dropdown arrow. At the bottom right of this section is a blue button labeled 'WITHDRAW FUNDS'.

Как получать больше:

За каждого активного друга вы получите 10 TELE токенов, друг должен выполнить одно любое задание с зачислением. Советую telegram т.к. токены приходят сразу. Пригласив 10 друзей вы получите 100 TELE и будете получать уже не € 2 в месяц, а целых € 4.

Где взять друзей, как привлечь рефералов:

Если вы не Паштет, то тут могут возникнуть проблемы... Самое простое это пригласить своих друзей, отправляя им свою реферальную ссылку, взять ее можно на сайте в разделе PROMOTION — LINKS.

Напряжешь 20 корешей, вот тебе пассив 6 евро в месяц, считай как степуха:D

На своем опыте советую вам воспользоваться буксами, выставляя свои задания и оплачивая небольшую цену, например 3 рубля и за каждого человека, который выполнил задание получите **10 токенов**.

Третье, что хочу посоветовать, это записать небольшое видео, где вы все подробно расскажите про регистрацию и выполнения заданий. Если вы сделаете видео качественным, громким и с хорошим названием, возможно, YouTube его продвинет и вы получите много рефералов.

Серьезно, зайдите на ютуб и вбейте название проекта, все что вы там найдете это 10 видео от старперов, которые превью сделали в пэинте, а голос записывают на раскладушку моторолла.

Если вы сделаете качественный гайд, с хорошим монтажом и звуком, красивую и байтерскую превью + хорошее название, то

Если вы сделаете качественный гайд, с хорошим монтажом и звуком, красивую и байтерскую превью + хорошее название, то алгоритмы ютуб могут спокойно продвинуть ваше видео и кто знает, может быть вы наберете 1000 а то и более рефералов. Я помню как-то будучи школьником и не имея подписчиков на ютубе, снимал гайд по 1 буксу с рефкой, так вот, через 3 месяца на видео каким-то хреном оказалось 200к просмотров, а я в день получал стабильно по 10-20 рефералов! Поняли к чему я веду? Не обязательно быть блогером, что бы зарабатывать через Ютуб)

ИТОГ:

Пригласить 10 друзей труда не составит, ведь это принесет вам пассивный доход, каждый месяц, если вы пригласите еще больше людей, ваш доход увеличится в разы, советую воспользоваться этим шансом!

100 TELE = € 2 | 200 TELE = € 4 | 400 TELE = € 8 и т.д.

1 человек = 10 TELE | 100 человек = 1000
